

INDada

**Dada**

**INDada** DESIGN NICOLA GALLIZIA

INDada si rinnova con una veste moderna e sofisticata. Il concetto alla base del progetto è "la ricchezza della semplicità".

Un percorso di sottrazione che individua elementi chiari formalmente e funzionalmente adatti. Forme, materie, colori e nuovi dettagli abbinati in infinite composizioni per costruire uno stile unico e su misura, un percorso progettuale, un poetico esercizio di stile.

Declinazione di pochi e certi vocaboli per scrivere mille e una storia, dove ognuno trova la propria frase precisa, per raccontare personalità, stile, attitudini, sogni.

La cucina è uno strumento che deve soddisfare esigenze funzionali ed estetiche.

La cucina è un gioco che deve appassionare e divertire.

La cucina è uno spazio che accoglie gli affetti che vogliamo nutrire.

La cucina è una ribalta della convivialità.

A modern and sophisticated look for the renewed INDada kitchen. The concept of INDada project is "the richness of simplicity".

A subtraction path identifies formally clear and functionally suitable elements. Shapes, materials, colors and new details that combined in their infinite configurations create a unique and tailor made style, a project plan, a poetic academic exercise. A fine tuning of few but definite words that compose thousands of stories where everyone can find his own expression that speaks of his personality, style, attitudes and dreams.

Kitchen is a tool that should satisfy functional and aesthetical requirements.

Kitchen is a game that should be fun and exciting.

Kitchen is a space that hosts the loved ones we want to feed.

Kitchen is the stage of liveliness.





#01

CONTENITORI MOMENTO —  
PELTRO E SPECCHIO, CON ANTA OROLOGIO

MOMENTO CONTAINERS —  
PEWTER AND MIRROR, WITH CLOCK DOOR











BASI SOSPESE BILAMINATO ROVERE CACAO CON MANIGLIE BOND TEAK E PELTRO, TOP LAMINATO PLASTER ANTRACITE, BARRA SISTEMA ILLUMINANTE 015 IN PELTRO, PENSILI BILAMINATO PLASTER ANTRACITE

MENSOLA PORTA IPAD — PELTRO

MANIGLIE BOND — TEAK E PELTRO

SUSPENDED BASE UNITS, BILAMINATED COCOA OAK WITH TEAK AND PEWTER BOND HANDLES, ANTHRACITE PLASTER BILAMINATED WORKTOP, 015 LIGHTING SYSTEM PEWTER RAIL, ANTHRACITE PLASTER BILAMINATED WALL UNITS

IPAD SHELF — PEWTER

BOND HANDLES — TEAK AND PEWTER











COLONNE —  
BILAMINATO RAME, MANIGLIE BOND TEAK E PELTRO, ZOCCOLO PELTRO



TAVOLO MODULOR OVALE —  
PIANO LAMINA DI PORCELLANA FINITURA CALACATTA E STRUTTURA PELTRO

COLUMNS —  
COPPER BILAMINATE, TEAK AND PEWTER BOND HANDLES

MODULOR OVAL TABLE —  
PORCELAIN LAME WITH CALACATTA FINISHING TOP AND PEWTER  
STRUCTURE







#02

SNACK OFFICE —  
PIANO LAMINATO BRONZO CON VASSOI PORTA OGGETTI IN TEAK

OFFICE SNACK —  
BRONZE LAMINATED WORKTOP WITH TEAK STORAGE TRAYS











BASI, PENSILI E COLONNE BILAMINATO ROVERE CANNELLA CON MANIGLIE  
LEAF IN PELTRO E ZOCCOLO IN PELTRO, TOP E SCHIENALE LAMINATO  
PLASTER BRONZO, MENSOLA LACCATO OPACO DUNA, BARRA SISTEMA  
ILLUMINANTE 015 IN PELTRO CON MENSOLE

TAVOLO MODULOR ROTONDO —  
PIANO TEAK E STRUTTURA PELTRO

BILAMINATED CINNAMON OAK BASE UNITS, WALL UNITS AND COLUMNS  
WITH LEAF PEWTER HANDLES AND PEWTER SKIRTING, BRONZE PLASTER  
LAMINATED WORKTOP AND BACKPANEL, DUNA MATT LACQUERED SHELF,  
015 LIGHTING SYSTEM PEWTER RAIL WITH SHELVES

MODULOR ROUND TABLE —  
TEAK TOP AND PEWTER STRUCTURE











TAVOLO MODULOR IN APPOGGIO —  
 PIANO TEAK E STRUTTURA PELTRO, SGA.BELLO POLIURETANO OPACO  
 ARANCIO

MODULOR TABLE —  
 TEAK TOP AND PEWTER STRUCTURE, MATT ORANGE POLYURETHANE  
 SGA.BELLO











TOP E SCHIENALE LAMINATO PLASTER ANTRACITE, CONTENITORI MOMENTO PELTRO E ROVERE CACAO CON ANTA OROLOGIO, MENSOLE LACCATO OPACO MOKA, BARRA SISTEMA ILLUMINANTE 015, PENSILI BILAMINATO RAME

BARRA SISTEMA ILLUMINANTE 015 —  
IN PELTRO, CON MENSOLE E PORTA IPAD

BASI —  
BILAMINATO ROVERE CACAO CON PRIMO PORTA-PENTOLE BILAMINATO PLASTER ANTRACITE, MANIGLIE INDADA E ZOCCOLO IN PELTRO

ANTHRACITE PLASTER LAMINATED WORKTOP AND BACKPANEL, PEWTER AND COCOA OAK MOMENTO CONTAINERS, MOKA MATT LACQUERED SHELVES, 015 LIGHTING SYSTEM PEWTER RAIL, COPPER BILAMINATED WALL UNITS

015 LIGHTING SYSTEM PEWTER RAIL —  
PEWTER, WITH SHELVES AND IPAD SHELF

BASE UNITS —  
COCOA OAK BILAMINATED BASE UNITS, WITH ANTHRACITE PLASTER BILAMINATED FIRST PAN-DRAWER, PEWTER INDADA HANDLES AND SKIRTING





COLONNE —  
BILAMINATO PLASTER SILICE, SCHIENALE LAMINATO FAME, MENSOLE  
LACCATO OPACO FAME, SNACK OFFICE LAMINATO PLASTER SILICE, VASSOI  
PORTA OGGETTI IN TEAK

COLUMNS —  
SILICA PLASTER BILAMINATE, COPPER LAMINATED BACKPANEL,  
COPPER MATT LACQUERED SHELVES, SILICA PLASTER LAMINATED OFFICE  
SNACK WITH TEAK STORAGE TRAYS







#04

BASI EUCALIPTO CON MANIGLIE LEAF TITAN E ZOCCOLO TITAN, TOP MARMO BIANCO STATUARIO, SCHIENALE MARMO BIANCO STATUARIO RETRO-ILLUMINATO, CONTENITORI MOMENTO TITAN E VETRO, PENSILI LACCATO LUCIDO PLATINO

EUCALYPTUS BASE UNITS WITH TITAN LEAF HANDLES AND SKIRTING, WHITE STATUARY MARBLE WORKTOP, BACK-LIGHTED WHITE STATUARY MARBLE BACKPANEL, TITAN AND GLASS MOMENTO CONTAINERS, PLATINUM GLOSSY LACQUERED WALL UNITS











COLONNE —  
LACCATO LUCIDO PLATINO, SCHIENALE E MENSOLE EUCALIPTO,  
CONTENITORI MOMENTO TITAN E SPECCHIO CON ANTA OROLOGIO


ACCESSORI INTERNI CASSETTI —  
LAMINATO TUTTOCOLORE IMPIALLACCIATO NOCE

MANIGLIA LEAF —  
TITAN

COLUMNS —  
PLATINUM GLOSSY LACQUER, EUCALYPTUS BACKPANEL AND SHELVES,  
TITAN AND GLASS MOMENTO CONTAINERS WITH CLOCK DOOR

DRAWERS ACCESSORIES —  
WALNUT VENEERED LAMINATE

LEAF HANDLE —  
TITAN





PENSILI NUVOLA —  
EUCALIPTO

TAVOLO MODULOR QUADRATO —  
PIANO EUCALIPTO E STRUTTURA PELTRO

NUVOLA WALL UNITS —  
EUCALYPTUS

MODULOR SQUARE TABLE —  
EUCALYPTUS TOP AND PEWTER STRUCTURE







DETAILS —



**BASE**  
BASE UNIT



Realizzata in agglomerato di legno con nobilitazione melaminica grigio chiaro o rovere nero, negli spessori 18 mm per gli elementi verticali e 22 mm per gli elementi orizzontali. Bordata perimetralmente con bordi in ABS.

In wood chipboard with light grey or black oak melamine finish, with vertical parts 18 mm thick and horizontal parts 22 mm thick. Edges are covered with ABS.

**BASE, CATENA POSTERIORE**  
BASE UNIT, BACK CROSS PIECE



Realizzata in estruso di alluminio anodizzato naturale per garantire maggiore stabilità strutturale e durabilità in ambiente umido, la catena posteriore del mobile base è predisposta per l'inserimento dello schienale (spessore 8 mm). La posizione arretrata consente di creare un vano tecnico per il passaggio dei servizi.

In natural extruded aluminium to guarantee greater structural stability and duration in damp conditions, the base unit back cross piece is ready for insertion of the back panel (8 mm thick). Its position leaves a gap to the wall giving clearance for services connection.

**BASE, CATENA ANTERIORE**  
BASE UNIT, FRONT CROSS PIECE



Realizzata in estruso di alluminio a elevate prestazioni tecniche, la catena anteriore è sagomata per accogliere il pratico profilo siliconico removibile con funzione paracolpo e antipolvere, facile da pulire e resistente all'ingiallimento.

In extruded aluminium which gives a high level technical performance, and shaped to take the practical removable silicon edge, which is both protective and dust proof. It is easy to clean and does not yellow with time.


**BASE SOSPESA, AGGANCI**  
SUSPENDED BASE UNIT, FIXING



Realizzate con le stesse caratteristiche tecniche delle altre basi, vengono agganciate alle barre di sostegno a muro mediante un esclusivo meccanismo regolabile ad alta portata.

With the same technical features of the other base units, they are wall mounted on support plates thanks to an exclusive high capacity adjustable mechanism.

**BASE LAVELLO**  
SINK BASE UNIT



Le parti di struttura che possono entrare in contatto con l'acqua, sono realizzati con materiale idroresistente di classe V100 e bordati con colle ad alta resistenza all'acqua, al vapore e al calore.

Parts of the structure that can come in contact with water are made of V100 class water-resistant material and edged with glues that have high resistance to water, steam and heat.

**BASE LAVELLO, FONDO**  
SINK BASE UNIT, BOTTOM



Pannelli in agglomerato di legno con trattamento idrofuogo e spalla con finitura interna in alluminio; fondo con vassoio di rivestimento in acciaio inox stampato.

Chipboard panels are given a special water repellent treatment and the carcass is finished on the inside with an aluminium sheet; the bottom has a tray coating in moulded stainless steel.

**BASE, FONDO**  
BASE UNIT, BOTTOM



Il fondo del mobile base è caratterizzato da una particolare soluzione del bordo anteriore dove viene inserito il profilo siliconico, ottenuta mediante una speciale lavorazione che assicura il completo isolamento del componente dalle infiltrazioni d'acqua.

The base unit bottom front edge features a special silicon edge, obtained through a special process which ensures complete isolation of the component from water infiltration.

**BASE, BORDO PANNELLO**  
BASE UNIT, PANEL EDGE



Per assicurare il completo isolamento dalle infiltrazioni d'acqua, il bordo del pannello viene sottoposto a una speciale procedura di lavorazione, che prevede: una prima fresatura, l'inserimento di un massello di PVC, la bordatura, una seconda fresatura, l'inserimento del profilo siliconico.

To ensure complete isolation from water infiltration, the edge of the panel undergoes a special treatment which includes: cutting of the first groove, insertion of solid PVC, edging, second groove, insertion of silicon edge.


**BASE, ZOCCOLO**  
BASE UNIT, SKIRTING



Realizzato con uno speciale estruso di alluminio che, oltre a garantire una maggiore tenuta e durabilità in ambienti umidi, consente il fissaggio di pratici elementi di completamento: spugnetta superiore di aerazione, molletta di aggancio a pressione su piede regolabile, profilo siliconico antipolvere a pavimento.

In special extruded aluminium which as well as guaranteeing greater resistance and duration in damp conditions, it permits the fixing of further practical elements: upper sponge to allow for air circulation, pressure hook peg on adjustable foot, dust-proof silicon edge to the floor.

**BASE LAVELLO, CATENA ANTERIORE**  
SINK BASE UNIT, FRONT CROSS PIECE



Realizzata in estruso di alluminio a sezione maggiorata (12 cm) per garantire migliore stabilità strutturale e durabilità in ambiente umido, la catena anteriore del mobile base lavello è predisposta per accogliere il profilo siliconico rimovibile con funzione paracolpo e antipolvere.

In extruded aluminium, with increased section (12 cm) to guarantee greater structural stability and durability in damp conditions, the front cross piece of the sink base unit is ready to take the removable silicon edge which is both protective and anti dust.

**CASSETTI E PORTAPENTOLE NOVAPRO**  
NOVAPRO DRAWERS AND PAN DRAWERS



Realizzati con sponde laterali e schiena in acciaio verniciato e fondo in agglomerato di legno, con nobilitazione melaminica grigio chiaro, nello spessore di 16 mm. Possono essere corredati di tappetini in gomma antiscivolo. I frontali dei cassetti sono regolabili in ogni direzione.

With painted steel sides and back and 16 mm thick wood chipboard bottom finished with light grey melamine facing. Anti slip rubber mats can be provided. The drawer fronts are adjustable in all directions.

**CASSETTI E PORTAPENTOLE NOVAPRO**  
NOVAPRO DRAWERS AND PAN DRAWERS



I cassetti con profilo maniglia utilizzano guide di scorrimento a scomparsa, ad estrazione totale con portata dinamica di 40 kg e di 70 kg per cestoni e portapentole. Le guide hanno il richiamo automatico di chiusura ed il fermo di fine corsa. Sono collaudate per 100.000 cicli e la profondità utile è di 500 mm.

Drawers with profile handles use totally extractable vanishing runners that can bear a dynamic load of 40 kg, 70 kg for large racks and pan drawers. The runners have an automatic closing mechanism and end stop-rail. They are tested for 100.000 cycles and have a useful depth of 500 mm.



**PIANO DI LAVORO**  
WORKTOP



Esempio di piano di lavoro INDada in vetro extrachiaro temprato retroverniciato 12 mm, profondità 620 mm, con bordi lucidi.

INDada worktop example, 12 mm extraclear tempered backpainted glass, 620 mm depth, with polished edges.

**COLONNA FRIGO**  
FRIDGE COLUMN



Doppio fondo in acciaio verniciato con agganci metallici rinforzati ai fianchi, che garantiscono l'indefornabilità e la pulizia della colonna in caso di perdita di liquidi.

Double base unit in painted steel with reinforced metal fasteners on the sides: if the appliance has a leak, the column will not warp and can be cleaned easily.

**COLONNA FORNO**  
OVEN COLUMN



Dotata di tramezza realizzata in metallo verniciato ad alta portata con fissaggio rinforzato ai fianchi.

With high capacity painted metal partition, with reinforced fasteners on the sides.

**COLONNA GIREVOLE**  
REVOLVING COLUMN



Per soluzioni ad angolo, qualificata dalla notevole capacità di contenimento favorita dalla rotazione delle due ante all'interno del mobile. Questo sistema esclusivo di movimentazione permette il pieno utilizzo dei ripiani.

Featuring considerable storage space increased by the rotation of the two doors inside the unit. This exclusive movement system allows full use of the shelves.

**COLONNA GIREVOLE, CESTELLI**  
REVOLVING COLUMN, BASKETS



Attrezzata con appositi cestelli in filo cromato illuminati da una luce di servizio, la colonna è completata da un profilo di sicurezza salvamani.

Fitted with chrome baskets lit by a courtesy light, the column is equipped with a safe protection for fingers.

**COLONNA GIREVOLE, ROTAZIONE 360°**  
REVOLVING COLUMN, 360° ROTATION



Il movimento di rotazione a 360° dell'anta e conseguentemente del cestello permette la totale accessibilità allo spazio interno e un utilizzo ottimale e razionalizzato del contenitore.

The door's and basket's 360° rotation movement means that the inside is totally accessible. Function and use are optimised.

**COLONNA OPERATIVA**  
TECHNICAL COLUMN



Caratterizzata da un sistema di apertura brevettato: le ante scorrono richiudendosi a pacchetto per essere accolte e nascoste in un apposito vano laterale. Realizzato con componenti strutturali e meccanismi di scorrimento e movimentazione esclusivi, il sistema assicura elevati livelli prestazionali, di affidabilità, comfort e facilità d'uso.

Featuring a patented opening system: the doors slide to close folded up and hidden in a special side compartment. Consisting of exclusive structural components, runners and movement mechanisms, the system ensures trustworthy, high level performance, with comfort and ease of use.


**COLONNA OPERATIVA, MOVIMENTAZIONE**  
TECHNICAL COLUMN, MOVEMENT SYSTEM



Particolare degli esclusivi sistemi di movimentazione delle ante che, analogamente alla parte superiore, mette in evidenza l'utilizzo di componenti strutturali e dispositivi di alta precisione meccanica.

Detail of exclusive movement systems for the doors which together with the upper part, highlight the use of structural components and devices featuring high mechanical precision.

**COLONNA OPERATIVA, CERNIERA CENTRALE**  
TECHNICAL COLUMN, CENTRAL HINGE



Dettaglio delle ante ripiegate e chiuse a pacchetto. La cerniera centrale supporta e accompagna il movimento dei pannelli.

Detail of the doors folding and closing. The central hinge supports the movement of the panels.

**PENSILE FUTURA**  
FUTURA WALL UNIT



Nel 1987 il pensile Futura ha declinato in modo nuovo e rivoluzionario il verbo "contenere" con l'innovativa apertura Dada, che ha introdotto un nuovo standard ergonomico.

In 1987 the Futura wall unit defined the verb "to store" in a new and revolutionary way with an innovative Dada opening system, and thereby introduced a new ergonomic standard.

**PENSILE FUTURA**  
FUTURA WALL UNIT



Diverse modularità, nessun divisorio verticale, possibilità di inserimento fondo alluminio e vetro, illuminazione led e cappa.

Different module sizes, no vertical dividers, predisposition for base aluminium and glass frame, led light and hood.

**PENSILE DIFRAME**  
DIFRAME WALL UNIT



Dal 2012 il pensile DiFrame ridefinisce la modularità e funzionalità di Futura. Grande capacità contenitiva e accessibilità semplificata, con apertura a flap progressiva. Diverse modularità, due profondità, apertura manuale o elettrica, possibilità di inserimento fondo telaio, barra led e cappa.

Since 2012, DiFrame wall unit refreshes the modular and functional characteristics of Futura. Big storage capacity and simplified accessibility, with progressive flap-opening. Different module sizes, two depths, manual or electric opening, predisposition for base frame, led and hood.






# NEW FINISHES —



LE FINITURE FORNITE SONO INDICATIVE. SI RACCOMANDA DI CONSULTARE IL CAMPIONARIO COMPLETO DI TUTTE LE FINITURE, ANCHE QUELLE QUI NON RIPORTATE. DADA SI RISERVA DI APPORTARE MODIFICHE SENZA OBBLIGO DI PREAVVISO.

THE FINISHES SHOWN ARE INDICATIVE. WE RECOMMEND TO CONSULT THE SAMPLES BOX WITH THE COMPLETE RANGE OF FINISHES, INCLUDING THOSE NOT SHOWN HERE. DADA RESERVES THE RIGHT TO MODIFY THE RANGE WITHOUT WARNING.

## BILAMINATI ANTE, BORDO IN FINITURA DOORS BILAMINATES, EDGE IN THE SAME DOOR FINISH



## LAMINATI TOP WORKTOP LAMINATES



## LACCATI ANTE DOORS LAQUERS



## ESSENZE TAVOLI, VASSOI TABLES, TRAYS WOODS



## VETRI SPECIALI SPECIAL GLASSES



## METALLI METALS





GRAPHIC DESIGN —  
BLACKSPACE  
BYUNG SOO ZOCCHI

PHOTOS —  
ANDREA MARTIRADONNA  
VITTORIO DOZIO

STYLING —  
ALESSANDRO PASINELLI STUDIO

PRINT —  
GRAFICHE BOFFI  
GIUSSANO MB, ITALY  
11.2015.AC.CAT.DP15

THANKS TO —  
AGRISAN GMBH  
ALESSI  
ARGENTERIA SCHIAVON  
ARTEK, DISTRIBUITO IN ITALIA DA MOLTENI&C  
ARY TRAYS  
ATELIER ARETI  
BOSA  
BROGGI  
CALDER  
DANESE, MARCHIO DEL GRUPPO ARTEMIDE  
EME POSATERIE  
FLOS  
GIGO GMBH  
GUIDO TOMMASI EDITORE  
HOME & MORE  
ICHENDORF MILANO  
INCIPIT LAB  
KN INDUSTRIE  
L'ARTE NEL POZZO  
LEUCOS  
LUCE DI CARRARA  
MANIFATTURA RICHARD GINORI 1735  
MOLTENI&C  
NEMO LIGHTING  
OLUCE  
PAVONI ITALIA  
PROGETTI  
SAMBONET PADERNO INDUSTRIE  
SCANDOLA MARMI  
SEGNO ITALIANO  
SOCIETY LIMONTA  
STADLER FORM, DISTRIBUITO DA PHORMA  
STAMPERIE BERTOZZI  
STILNOVO  
TARGETTI SANKEY, DISTRIBUTORE ESCLUSIVO LOUIS POULSEN PER L'ITALIA  
VENINI  
VITRA, DISTRIBUITO IN ITALIA DA MOLTENI&C



**Molteni&C**

VIA ROSSINI 50  
I 20833 GIUSSANO (MB)  
T + 39 0362 3591  
CUSTOMER.SERVICE@MOLTENI.IT  
MOLTENI.IT

**Dada**

STRADA PROVINCIALE 31  
I 20010 MESERO (MI)  
T + 39 02 9720791  
INFO@DADA-KITCHENS.COM  
DADA-KITCHENS.COM

**UniFor**

VIA ISONZO 1  
I 22078 TURATE (CO)  
T + 39 02 967191  
UNIFOR@UNIFOR.IT  
UNIFOR.IT

**CITTERIO**

VIA DON G. BRAMBILLA 16/18  
I 23844 SIRONE (LC)  
T + 39 031 853545  
VENDITE@CITTERIOSPA.COM  
CITTERIOSPA.COM



